



BỘ Y TẾ

HỆ THỐNG THÔNG TIN MỘT CỬA ĐIỆN TỬ BỘ Y TẾ



**TÀI LIỆU HƯỚNG DẪN THỰC HIỆN GHÉP NHIỀU
FILE PDF THÀNH 1 FILE VÀ CHUYỂN FILE WORD
SANG PDF**

Phiên bản 1.0

Hà Nội 09/2019

MỤC LỤC

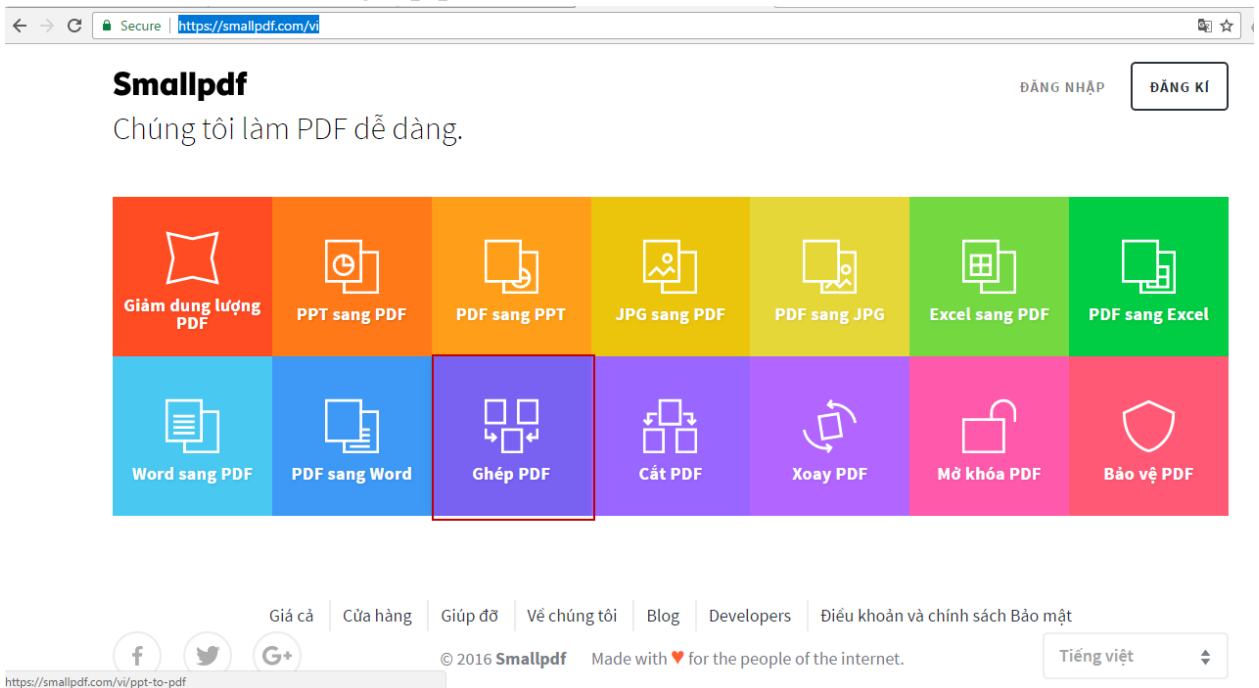
1. Hướng sử dụng ghép file pdf online3
2. Hướng sử dụng chuyển file word sang PDF online5

1. Hướng sử dụng ghép file pdf online

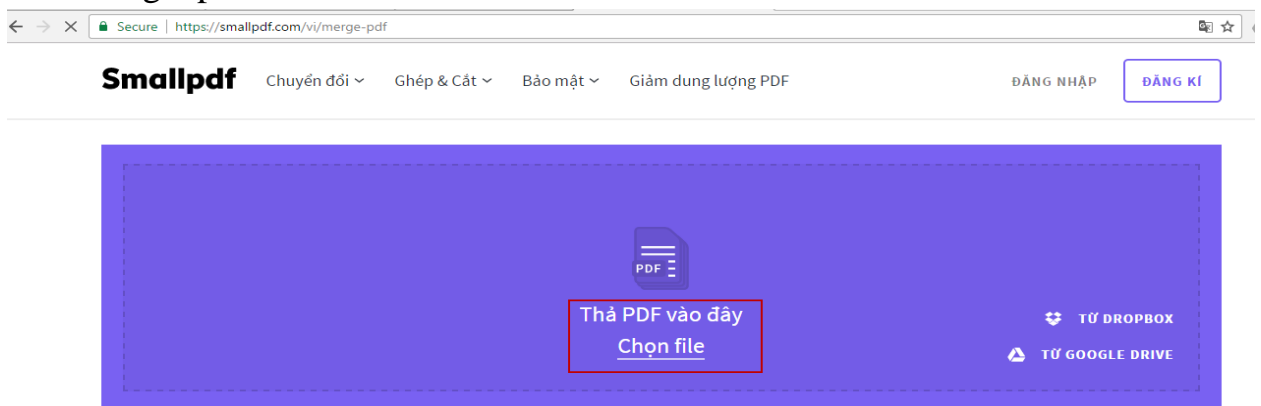
- **Bước 1:** Thực hiện ghép file pdf online , người dùng thực hiện truy cập vào link:

<https://smallpdf.com/vi>

- **Bước 2:** Sau đó chọn “ghép pdf”:



- **Bước 3:** Chọn đường dẫn đến nơi chứa file cần ghép và thực hiện chọn các file cần ghép



Làm thế nào để ghép file PDF

Kéo và thả file PDF của bạn hoặc một vài file vào hộp trên. Ngay khi bạn thấy các trang hiện lên bạn có thể bắt đầu chỉnh sửa. Sau đó nhấn nút bên dưới và tải về file PDF của bạn.

Waiting for apis.google.com...



Ghép file PDF dễ dàng với xem trước

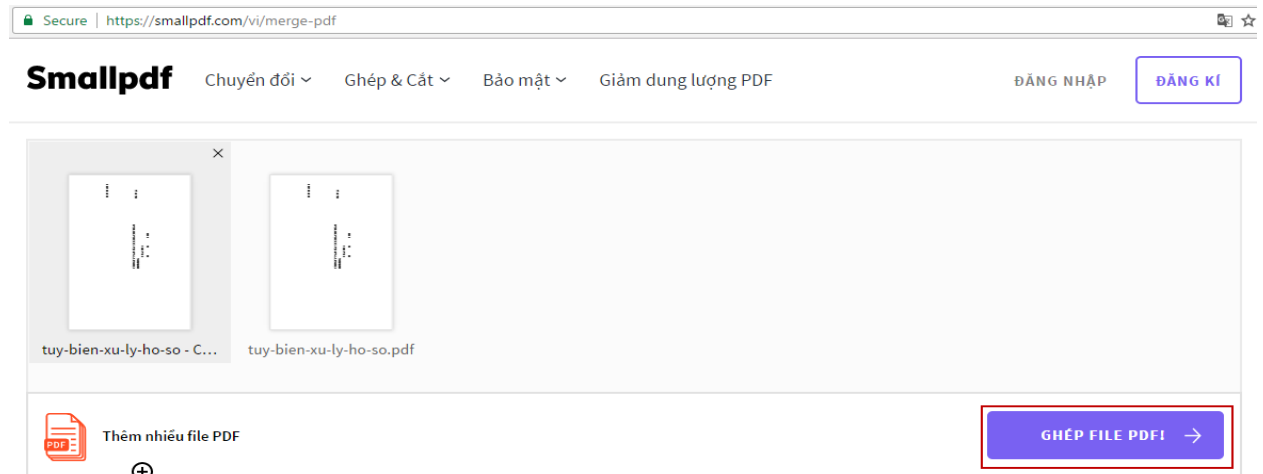
Bằng cách kéo các trang vào khu vực chỉnh sửa bạn có thể sắp xếp lại chúng hoặc xóa một vài trang. Bạn còn có thể thêm nhiều PDF để ghép chúng và nhập vào một tài liệu duy nhất.



Một dịch vụ đáng tin cậy

Để ghép các PDF hoặc để thêm một trang vào PDF bạn thường phải mua phần mềm đắt tiền. Dịch vụ trực tuyến này an toàn và đảm bảo.

- Sau khi chọn file màn hình sẽ hiển thị thông tin file đã chọn. Hệ thống sẽ thực hiện tải file lên, sau khi hoàn thành tải file người dùng chọn **“Ghép file PDF”** . Khi hoàn thành việc ghép file trình duyệt sẽ thực hiện tải file đã ghép về máy tính.



Làm thế nào để ghép file PDF

Kéo và thả file PDF của bạn hoặc một vài file vào hộp trên. Ngay khi bạn thấy các trang hiện lên bạn có thể bắt đầu chỉnh sửa. Sau đó nhấn



Ghép file PDF dễ dàng với xem trước

Bằng cách kéo các trang vào khu vực chỉnh sửa bạn có thể sắp xếp lại chúng hoặc xóa một vài trang. Bạn còn có thể thêm nhiều PDF để ghép



Một dịch vụ đáng tin cậy

Để ghép các PDF hoặc để thêm một trang vào PDF bạn thường phải mua phần mềm đắt tiền. Dịch vụ trực tuyến này an toàn và đảm bảo.

- Sau khi hoàn thành người dùng thực hiện download file về.

Secure | <https://smallpdf.com/vi/merge-pdf>

Smallpdf Chuyển đổi ▾ Ghép & Cắt ▾ Bảo mật ▾ Giảm dung lượng PDF ĐĂNG NHẬP ĐĂNG KÍ

Start Download
Merge & Convert Files into PDFs w/ EasyPDFCombine - Free! Truy cập vào easypdfcombine.com

Yay! Chúng tôi đã ghép tất cả tài liệu của bạn vào một file duy nhất! Thật tuyệt vời!

Share Tweet G+

BẮT ĐẦU LẠI ↻

Tải file về ngay merged.pdf

Nén Cắt

Thay thẻ mới cấp tốc trong vòng 48 giờ bất kể bạn đang du lịch ở đâu.
KHÁM PHÁ THÊM

MỘT DỊCH VỤ ĐÁNG TIN CẬY
Để ghép các PDF hoặc để thêm một trang vào

Làm thế nào để ghép file PDF
Ghép file PDF dễ dàng với xem trước
Một dịch vụ đáng tin cậy

- **Bước 4:** Kiểm tra lại file sau khi thực hiện ghép

2. Hướng sử dụng chuyển file word sang PDF online

- Bước 1: Thực hiện chuyển file định dạng word sang định dạng pdf online , người dùng thực hiện truy cập vào link: <https://smallpdf.com/vi>
- Bước 2: Sau đó chọn “Word sang PDF”:

Secure | <https://smallpdf.com/vi>

Smallpdf ĐĂNG NHẬP ĐĂNG KÍ

Chúng tôi làm PDF dễ dàng.

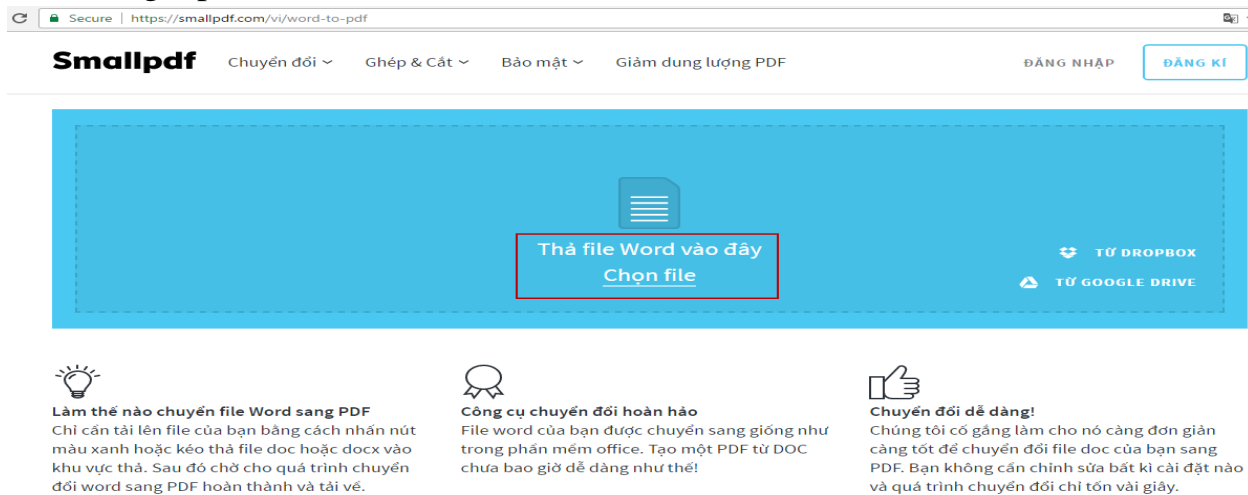
Giảm dung lượng PDF	PPT sang PDF	PDF sang PPT	JPG sang PDF	PDF sang JPG	Excel sang PDF	PDF sang Excel
Word sang PDF	PDF sang Word	Ghép PDF	Cắt PDF	Xoay PDF	Mở khóa PDF	Bảo vệ PDF

Giá cả Cửa hàng Giúp đỡ Về chúng tôi Blog Developers Điều khoản và chính sách Bảo mật

© 2016 Smallpdf Made with ♥ for the people of the internet. Tiếng việt

<https://smallpdf.com/vi/ppt-to-pdf>

- **Bước 3:** Chọn đường dẫn đến nơi chứa file cần ghép và thực hiện chọn các file cần ghép



- o Sau khi chọn file màn hình sẽ hiển thị thông tin file đã chọn. Hệ thống sẽ thực hiện tải file lên sau đó sẽ tự động việc chuyển đổi định dạng word sang định dạng pdf. Sau khi hoàn thành người dùng thực hiện download file về.



- **Bước 4:** Kiểm tra lại file sau khi thực hiện ghép